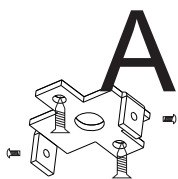
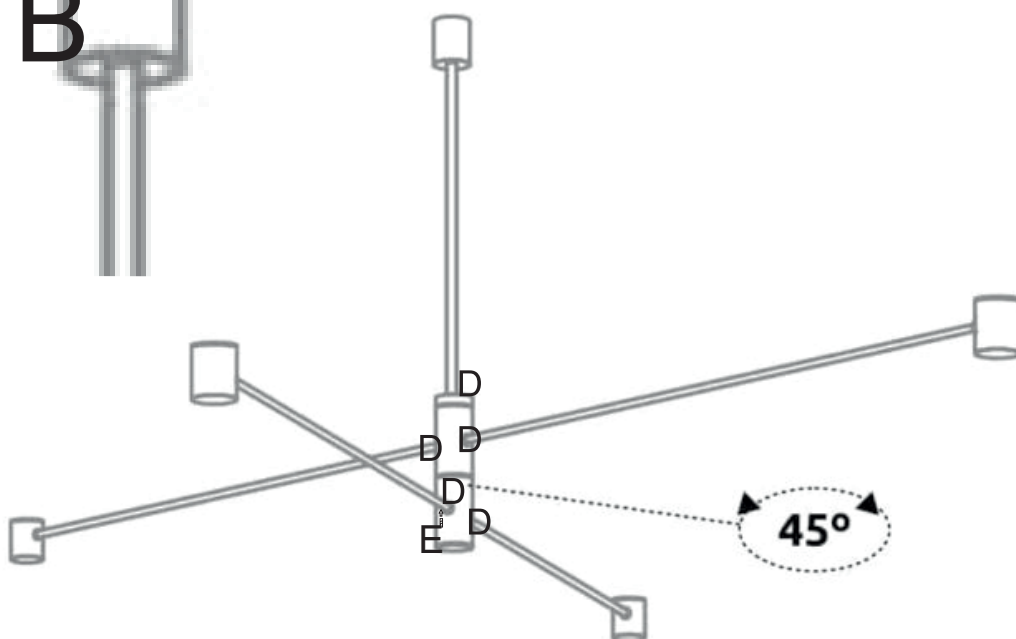



INSTRUKCJA MONTAŻU OPRAWY
DOTYCZY MODELI: DAKATA



SHILO
e-mail: shilo@shilo.pl



- oprawa zwieszana
(pendant luminaire)



- I klasa ochronności
(*protection class I*)



- klasa szczelności oprawy
(*IP rated luminaire*)



- oprawa do stosowania
wewnątrz (*indoor luminaire*)

Czynności montażowe:

Doprowadzić zasilanie 230V do miejsca montażu lampy.

Połączyć elementy poprzez wkręcanie rurki w nakrętkę (D)

Ustawić klosze w pozycji pionowej i dokręcić śrubkę dociskową (E)

Zdjąć podsufitkę (B) z podstawy (A) odkręcając śrubkę (C).

Przykręcić spód (A) do sufitu jednocześnie przyciągając przewody zasilające które należy podłączyć do kostki elektrycznej.

Zamontować pokrywkę (B) na podstawie (A) przykręcając śrubki (C).