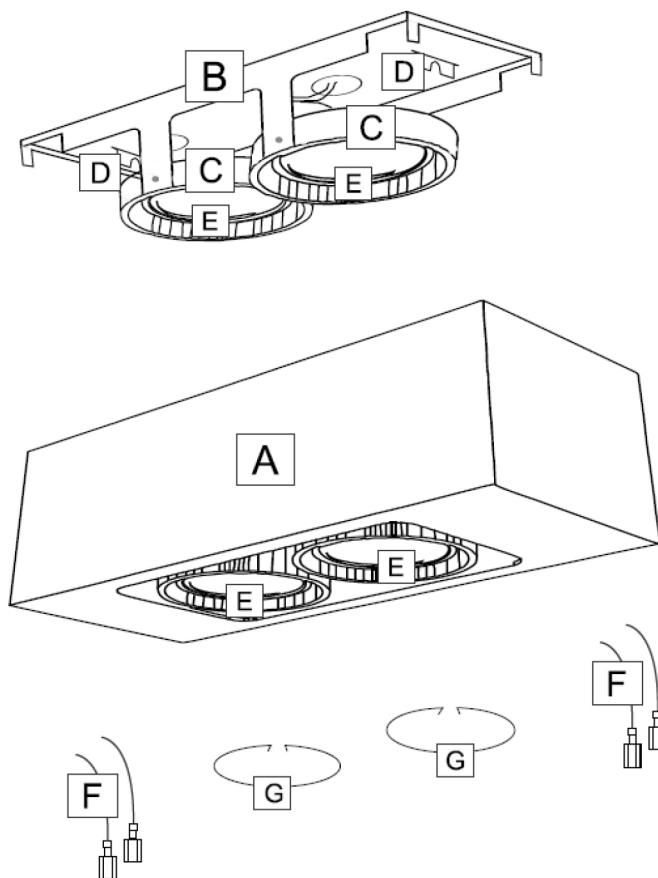




# INSTRUKCJA MONTAŻU OPRAW KOGA 1152 1153 1154 7115 7121 7127


SHILO


e-mail: shilo@shilo.pl





 - zasilanie


 - natynkowa

 - ochronność

 - szczelność

 - również LED

 - wewnętrzna

 - oprawa

## Czynności montażowe:

Doprowadzić zasilanie 230V do miejsca montażu lampy.

Rozdzielić obudowę (A) od podstawy (B) pociągając za obudowę jednocześnie przytrzymując podstawę. Części połączone są za pomocą zatrzasku dwustronnego (D).

Zdemontować pierścienie (G) z gniazd źródeł światła (E).

Przykręcić podstawę (B) do sufitu jednocześnie przeciągając kable zasilające (230V) przez otwory, przewody następnie należy przyłączyć do kostki elektrycznej w podstawie.

Zamontować przewody (F) na żarówkach, które należy osadzić w gniazdach (E) a następnie zabezpieczyć sprężynami (G).

Nałożyć obudowę (A) na podstawę (B) i docisnąć do zamknięcia.

Ważne! Instalacja powinna być wykonana przez uprawnionego elektryka.